

## Le blasonnage avec une machine à tirer

---

Ce test porte sur 3 pistolets avec entre 4 et 9 munitions testées selon les désirs du tireur. Ces tests ont été réalisés à 25 mètres le jeudi 14 juin 2007 au stand pistolet de Chavornay (VD) par beau temps, température 25°.

La machine utilisée est une Ransom Rest <http://www.ransomrest.com/>

Ces tests n'ont qu'une valeur relative et sont surtout spécifiques à l'arme testée. Les blasons réalisés ne peuvent être pris comme référence pour choisir la munition pour un autre pistolet du même modèle que ceux testés.

Par contre ces tests montrent que les munitions les moins chères ne sont pas forcément les moins bonnes ...

### 1<sup>er</sup> test : le Walther SSP

Mise en place dans la machine avec la poignée d'origine Walther car l'adaptateur n'existe pas chez Ransom. C'est un peu compliqué mais le résultat est bon est la stabilité assurée par un bon serrage. Notre maître blasonneur Georges vérifie que tout est prêt.



## Le blasonnage avec une machine à tirer

---

Le départ du coup se fait à l'aide d'une longue clé afin de tirer le plus parallèlement possible.

Les 10 premiers coups servent uniquement à chauffer le canon.



Les 7 munitions à tester sont prêtes, 10 coups par type de munition.



Les résultats :

Le premier cercle représente la mouche (10.5 et plus), le grand cercle symbolise le 10. On considère qu'une munition qui ne tient pas la mouche peut provoquer un 9 en cas de petite erreur.

---

La CCI Standard velocity



Très bon blason qui tient la mouche.



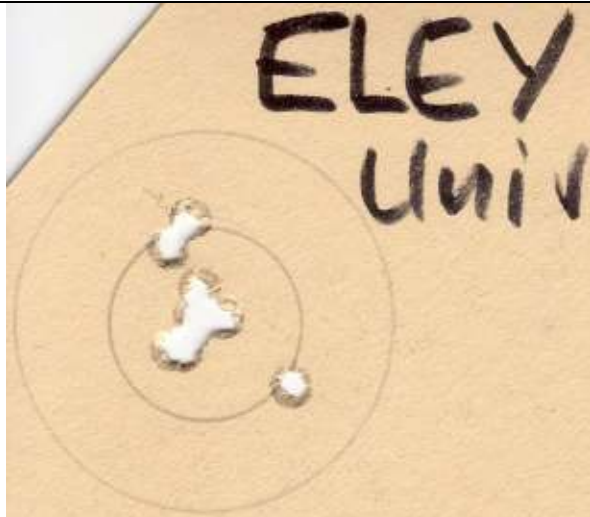
## Le blasonnage avec une machine à tirer

---

La Eley Universal



1x1 coup et 1x2 coups en dehors du groupement. Elle tient juste la mouche.



La Fiocchi Match 320



2 groupes et 2 coups en dehors, ne tient pas la mouche



GECO Pistol, fabriquée par le groupe RUAG qui possède aussi RWS. La meilleure marché du choix CHF 80.— par 1'000.




3 coups sont en dehors du groupement mais elle tient juste la mouche.



## Le blasonnage avec une machine à tirer

---

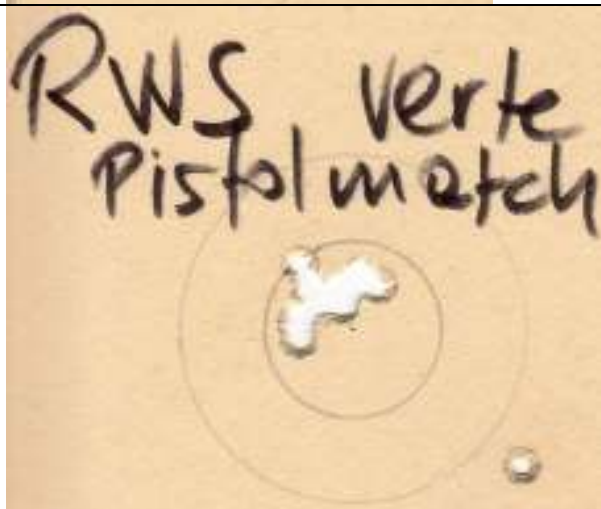
La Lapua tient la mouche, 1 coup sort du groupement.



La RWS Pistol Match



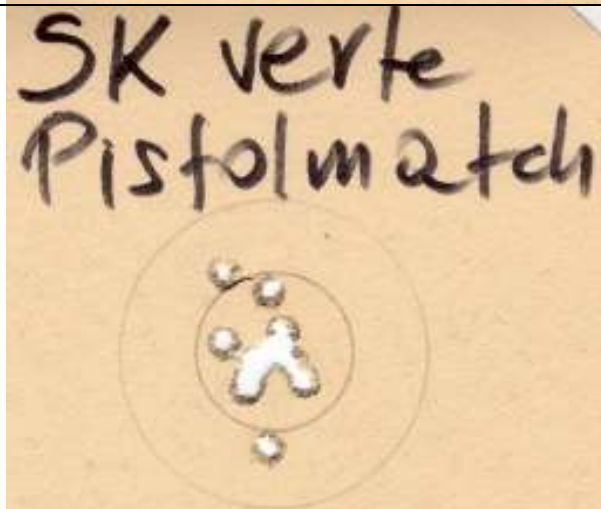
Domage ce coup nettement en dehors du groupement qui est par ailleurs excellent.



Enfin la SK Pistole Match, Schönebeck fait partie du groupe Lapua.



Elle ne tient juste pas la mouche.



## Le blasonnage avec une machine à tirer

---

### 2 ème test : le Pardini SP

La mise en place est plus facile grâce à l'adaptateur spécifique. Le test porte sur 9 munitions dont une spécifique VO, la RWS Super pistol 250.



Les résultats : le cercle vert représente la mouche

---

La munition habituelle de ce pistolet jusqu'à ce jour ...



1 coup largement en dehors de la mouche, dommage




## Le blasonnage avec une machine à tirer

---

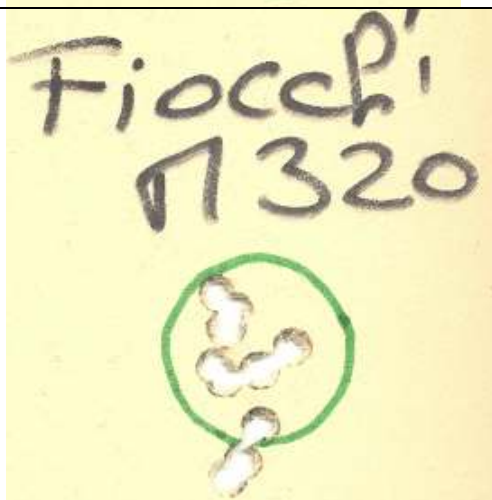
Bon groupement pour la Eley Universal, 2 coups sont en dehors du groupe et 1 en dehors de la mouche.



La CCI standard donne un bon résultat comme avec le Walther.



La Fiochi M320m l'italienne dans un pistolet italien, c'est pas la meilleure car 2 coups sont en dehors de la mouche.




Pour le prix, le groupement est bon, c'est une bonne munition pour l'entraînement.



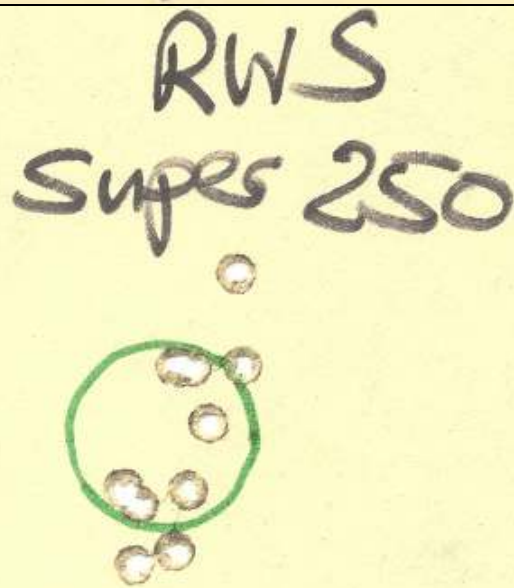
## Le blasonnage avec une machine à tirer

---

Très bon blason



Pour cette munition dédiée VO donc basse vitesse, le groupement est dispersé verticalement mais il tient largement la mouche de la cible vitesse.



Très bon groupement pour cette munition plus chère.



## Le blasonnage avec une machine à tirer

La meilleure pour ce pistolet, rapport qualité/prix excellent.

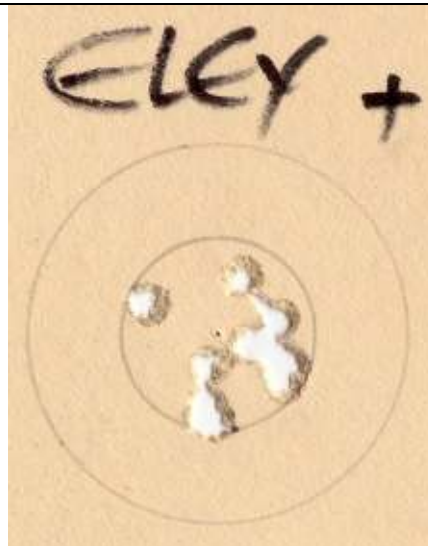


**3 ème test : le Pardini SPE**, première génération des pistolet de sport Pardini appelé encore Pardini-Fiocchi.


La mise en place est plus la même que pour le SP, le test porte sur 4 munitions

Les résultats :

Eley Pistol Plus, bon groupement qui tient la mouche malgré 1 coup décalé.



La munition d'entraînement de Eley, elle tient la mouche.





## Le blasonnage avec une machine à tirer

---

Un coup trop bas et un trop haut sortent de la mouche...



La Schönebeck donne comme pour le SP un très bon groupement, elle tient largement la mouche.



### Suite à donner à ce test

Afin que ce test soit complet, il faut maintenant sélectionner les 2-3 munitions donnant les meilleurs résultats pour chacun des pistolet et refaire un blason tout en ayant réservé 5-10'000 coup de chaque chez l'armurier afin d'acheter en grande quantité la munition qui aura donné le meilleur résultat pour chacun des pistolets.

Pour + d'informations : <http://tirsportif.forumactif.com/> le forum des tireurs sportifs.